


NCZI TELCO

ezdravie eID - ambulancia/nemocnica



Národné centrum
zdravotníckych informácií

Návod na použitie eID v ambulancii/v nemocnici




1. Lekár požiada pacienta, aby sa identifikoval vloženíím svojho eID do čítačky.



2. Lekár špecialista má následne možnosť požiadať o sprístupnenie pacientovej zdravotnej dokumentácie. Váš všeobecný lekár má prístup k zdravotnej dokumentácii pacienta automaticky, hneď po identifikácii pacienta.




3. Na displeji čítačky eID sa objaví text: **Súhlasím s prístupom k elektronickej zdravotnej knižke (EZK)**. Pre potvrdenie prístupu pacient stlačí: **OK**.



Voliteľné nastavenie bezpečnostného ochranného kódu (BOK):

4. Pre zvýšenie bezpečnosti prístupu k zdravotnej dokumentácii si **pacient môže vo svojej EZK nastaviť používanie bezpečnostného ochranného kódu**, ktorý vydáva spolu s eID Ministerstvo vnútra Slovenskej republiky. V tomto prípade sa po stlačení OK na displeji čítačky eID objaví druhá výzva: **Vložte váš BOK**. Pre potvrdenie prístupu pacient **zadá svoj 6-miestny BOK a potvrdí ho stlačením OK**.



5. Následne sa lekárovi zobrazí celá pacientova zdravotná dokumentácia zapísaná v systéme eZdravie. **Pacient môže eID vybrať z čítačky**. Prístup lekára k zdravotnej dokumentácii pacienta **trvá po dobu 30 min.**

V prípade akýchkoľvek otázok nás kontaktujte na čísle:

+421 2 32 353 030,

v pracovných dňoch 7.00 - 16.00 hod.



