

NCZI TELCO

ezdravie eID - ambulancia/nemocnica
ezdravie eID - lekárneň



Národné centrum
zdravotníckych informácií

NCZI TELCO

ezdravie eID - ambulancia/nemocnica

ezdravie eID - lekáreň



Občiansky preukaz s elektronickým čipom (eID)

V systéme ezdravie slúži eID pacientovi na identifikáciu v ambulancii lekára alebo v lekárni. Rovnako slúži na poskytnutie prístupu oprávneným zdravotníckym pracovníkom (ZPr) k pacientovej zdravotnej dokumentácii (resp. prístupu do pacientovej elektronickej zdravotnej knižky) či záznamom o predpísaných liekoch iným lekárom.

Čítačka eID u poskytovateľa zdravotnej starostlivosti



Na to, aby lekár alebo lekárnik mohol identifikovať pacienta, pristupovať k jeho zdravotným záznamom, či predpísaným liekom, musí mať poskytovateľ zdravotnej starostlivosti (PZS), u ktorého je ZPr zamestnaný, podpísanú zmluvu o poskytovaní verejných služieb s Národným centrom zdravotníckych informácií (NCZI).

NCZI následne poskytne PZS niektorú zo služieb:


- > ezdravie eID - ambulancia/nemocnica
- > ezdravie eID - lekáreň

Pre správne fungovanie služby ezdravie eID je potrebná eID čítačka, ktorú poskytuje a distribuuje NCZI a ktorú má ZPr pripojenú k svojmu počítaču. Okrem eID čítačky je nevyhnutné, aby ZPr použil platný elektronický preukaz zdravotníckeho pracovníka, mal v počítači nainštalovanú aplikáciu PPP (potvrdenie prítomnosti pacienta) a ovládače eID čítačky. Inštaláciu aplikácie a ovládačov zabezpečia dodávatelia informačných systémov PZS (IS PZS), prípadne si ju PZS nainštaluje sám. Viac informácií o inštalácii nájdete na ezdravie.sk v sekcii NCZI TELCO.

< **Neprehliadnite**

Pre účely elektronickeho zdravotníctva je potrebné používať čítačku dodanú NCZI k službe ezdravie eID ambulancia/nemocnica, ezdravie eID lekáreň. Čítačka eID, ktorú ste obdržali spolu s Vaším vlastným eID od Ministerstva vnútra Slovenskej republiky, nenahrádza čítačku eID dodanú NCZI a nie je možné ju použiť pre účely systému ezdravie. >

Návod na použitie eID v ambulancii/v nemocnici



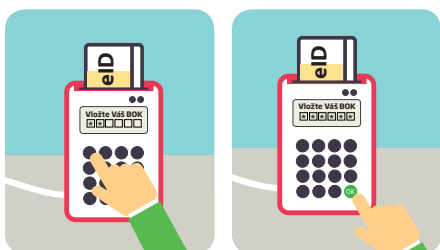
1. Lekár požiada pacienta, aby sa identifikoval vložením svojho eID do čítačky.



2. Lekár špecialista má následne možnosť požiadať o sprístupnenie pacientovej zdravotnej dokumentácie. Všeobecný lekár má prístup k zdravotnej dokumentácii pacienta automaticky, hneď po identifikácii pacienta.




3. Na displeji čítačky eID sa objaví text: **Súhlasím s prístupom k elektronickej zdravotnej knižke (EZK)**. Pre potvrdenie prístupu pacient stlačí: **OK**.



Voliteľné nastavenie bezpečnostného ochranného kódu (BOK):

4. Pre zvýšenie bezpečnosti prístupu k zdravotnej dokumentácii si **pacient môže vo svojej EZK nastaviť používanie bezpečnostného ochranného kódu**, ktorý vydáva spolu s eID Ministerstvo vnútra Slovenskej republiky. V tomto prípade sa po stlačení OK na displeji čítačky eID objaví druhá výzva: **Vložte Váš BOK**. Pre potvrdenie prístupu pacient **zadá svoj 6-miestny BOK a potvrdí ho stlačením OK**.



5. Následne sa lekárovi zobrazí celá pacientova zdravotná dokumentácia zapísaná v systéme eZdravie. **Pacient môže eID vybrať z čítačky**. Prístup lekára k zdravotnej dokumentácii pacienta **trvá po dobu 30 min.**

V prípade akýchkoľvek otázok nás, prosím, kontaktujte na čísle:

+421 2 32 353 030,

v pracovných dňoch 7.00 - 16.00 hod.



